

3. Noreg

Kommentarar: tekstdel s. 30

- 3.1 Språkbarometer for Noreg 2009*
- F 3.1 Bruk av nynorsk og bokmål 1952–2005*
- 3.2 Nynorsk skriftkultur 1905–2009
- F 3.2 Nynorskbrukarar 1905–2008
- 3.3 Innbyggjarar etter bakgrunn 2001–2009*
- 3.4 Målform i grunnskulen 1980–2009*
- 3.5 Minoritetsspråk i grunnskulen 2000–2009*
- 3.6 Samisk, finsk og kvensk i grunnskulen 2001–09*
- 3.7 Målform i kommunar 1979–2009*
- F 3.3 Målform i kommunar 1965–2009*
- F 3.4 Målform i kommunar 2007*
- 3.8 Målform i fylkeskommunar 1979–2009*
- 3.9 Målform i Den norske Kyrkja 2009*
- 3.10 Nynorske aviser i drift 2009*
- 3.11 Bøker utgitt i Noreg 1800–2008*
- 3.12 Støtte til aviser og bøker etter målform 2000–2008*
- F 3.5 Støtte til aviser og bøker etter målform 2000–2008*
- F 3.6 Hovudskilje norske dialektar 2008

Tabell 3.1

Språkbarometer for Noreg 2009

Data frå 2009 når ikkje anna er oppgitt

Andre språk	%	Nynorsk og bokmål
	100	99 % kan lese og skrive (2007)
	90	89 % av elevane i NN-kommunane har nynorsk som hovudmål (2008)
		88 % meiner det er viktig å verne norsk språk (2007)
		88 % av NN-elevane bur på Vestlandet (2008)
85 % av bedrifter med hovudkontor eller dotterselskap i utlandet bruker mest norsk som arbeidsspråk (2008)	85	87 % av BM-elevane liker i liten grad å lese NN (2006)
81 % av doktoravhandlingane er på ENG (2002)		82 % av lærarane i Oslo er samde i at journalistar bør få skrive NN i VG og Dagbladet (2005)
80 % er usamde i at folk blir meir påverka av reklame på ENG enn på NO (2008)	80	80 % av nye bøker frå norske forlag er på BM (2008)
79 % av bedriftsleiarane er usamde i at folk blir meir påverka av reklame på ENG enn på NO (2008)		77 % er samde i at det er blitt kulare å syngje på NO
		76 % av NN-elevane bur i NN-kommunar (2008)
		75 % av ordsendingane i NRK tv er på normert BM (2008)
75 % av NN-brukarane er samde i at det blir brukt for mykje ENG i norsk (2002)	75	75 % av kyrkjesokna på Vestlandet bruker NN
		71 % synest ikkje det blir brukt for mykje dialekt
75 % er usamde i at ENG i reklame fremjar salet (2008)	70	70 % av pressestøtta går til aviser redigerte på BM (2008)
		70 % av kyrkjesokna bruker liturgi på BM
68 % av bedriftsleiarane er usamde i at ENG freemjar salet (2008)	65	67 % av NN-elevane liker i stor grad å lese BM (2006)
		64 % av masteroppgåvene er på BM (2006)
64 % av artistane syng mest eller berre på ENG		64 % liker at artistar syng på dialekt
		63 % av pressestøtta går til språkblanda aviser (2008)
		63 % av ordsendingane i NRK radio er på normert BM (2008)
61 % av BM-brukarane er samde i at det blir brukt for mykje ENG i norsk (2002)	60	60 % av artistane har tekstar på BM
59 % av artistane syng på ENG fordi dei meiner det kling betre enn på NO		54 % av artistane har tekstar på dialekt
55 % av artistane synest det er lettare å skrive bra tekstar på ENG enn på NO	55	53 % av NN-elevane liker i liten grad å lese NN (2006)
		52 % av dei som røystar ved folkerøystingar om skulemål, vil ha NN (2005-08)
	50	51 % av artistane synest det er lettare å uttrykkje seg på NO enn på ENG
47 % av bedriftsleiarane meiner det blir brukt for mykje ENG i reklame i Noreg (2008)		49 % av elevane i Oslo er samde i at det vil vere eit stort tap for norsk kultur om NN blir borte (2005)
	45	44 % er usamde i at elevane skal lære å lese og skrive både NN og BM (2008)
44 % av elevane liker i liten grad å lese ENG (2007)	40	44 % av elevane i Oslo er samde i at journalistar bør få skrive NN i VG og Dagbladet (2005)
		40 % av NN-bøkene kjem ut på Samlaget (2008)
		39 % av kommunane har NN-elevar i grunnskulen (2008)
37 % trur at dei fleste snakkar ENG om 50 år (2007)		37 % av kommunane bruker BM tenestemål
36 % er negative til ENG i reklame i Noreg (2008)	35	36 % av kommunane er språknøytrale
34 % av bedriftsleiarane meiner ENG er blitt viktigare i bedriftene deira dei siste fem åra (2006)		33 % av salmane i Salmebok 2008 er på NN

Andre språk	%	Nynorsk og bokmål
33 % av masteroppgåvene er på ENG (2006) ▲	30	31 % av ordsendingane i NRK radio er på dialekt (2008)
29 % av masterstudentane går på engelskspråklege masterprogram (2008) ▲		30 % av kyrkjesokna bruker NN liturgi
26 % av bedriftsleiarane meiner kontraktar kan gå tapt fordi dei tilsette kan for lite ENG (2008)	25	29 % av avisene er redigerte på NN eller begge målformer (2008)
22 % er samde i at ENG er eit betre språk enn NO (2007)		27 % av samde i at elevane skal lære å lese og skrive både BM og NN (2008)
20 % av artistane har endra språkform frå ENG til NO ▼	20	27 % av kommunane bruker NN tenestemål
19 % av bedriftsleiarane meiner det er viktig å bruke ENG i reklame i Noreg (2008)		25 % av BM-elevane liker i liten grad å lese BM (2006)
18 % av alle på Vestlandet er samde i at ENG er eit betre språk enn NO (2007)	15	22 % NN i verbalsendingar frå NRK Radio (2008)
16 % av støtta frå innkjøpsordningane i Norsk kulturråd går til NN (2008)		22 % av pressestøtta går til aviser redigerte på begge målformer (2008)
15 % av innkjøpte bøker frå Norsk kulturråd er på NN (2008)	10	19 % av artistane har tekstar på NN
13 % av avisopplaget er redigert på NN eller begge målformer (2008)		18 % av ordsendingane i NRK tv er på dialekt (2008)
13 % bruker NN eller begge målformer privat (2005)	5	18 % av alle selde biblar er på NN (2008)
12 % av nye bøker frå norske forlag er på ENG (2008) ▲		17 % av doktoravhandlingane er på skandinaviske språk (2002)
12 % av stortingsrepresentantane blir refererte på NN	0	16 % av støtta frå innkjøpsordningane i Norsk kulturråd går til NN (2008)
11 % av innbyggjarane er innvandrarar ▲		15 % av innkjøpte bøker frå Norsk kulturråd er på NN (2008)
10 % av artistane har endra språkform til ENG		13 % av avisopplaget er redigert på NN eller begge målformer (2008)
8 % meiner reklame på ENG er meir truverdig enn reklame på NO (2006)		13 % bruker NN eller begge målformer privat (2005)
8 % av alle på sesjon bruker NN (2008)		13 % av elevane i grunnskulen bruker NN
7 % av pressestøtta går til aviser redigerte berre på NN (2008)		12 % av stortingsrepresentantane blir refererte på NN
7 % av ordsendingane i NRK tv er på normert NN (2008)		11 % bur i NN-kommunar
7 % av nye bøker frå norske forlag er på NN (2008)		10 % av statsstøtte til bøker og aviser går til NN (2008)
6 % av dokumenta på norskspråklege internetstader er på NN		8 % av hovudbøkene i Nye Bøker er på NN
6 % av elevane i grunnskulen har minoritetsspråk som førstespråk (2008) ▲		8 % av alle på sesjon bruker NN (2008)
6 % av nye bøker frå norske forlag er på ENG (2008)		
5 % av elevane har samisk eller kvensk som første- eller andrespråk (2008) ▲		7 % av pressestøtta går til aviser redigerte berre på NN (2008)
		7 % av ordsendingane i NRK tv er på normert NN (2008)
		6 % av ordsendingane i NRK radio er på normert NN (2008)
		6 % av nye bøker frå norske forlag er på NN (2008)
		5 % av dokumenta på norskspråklege internetstader er på NN
4 % av elevane i grunnskulen har minoritetsspråk som førstespråk (2008) ▲		3 % av masteravhandlingane er på NN (2006)
0,5 % av elevane har samisk eller kvensk som første- eller andrespråk (2008) ▲		

Merknad

Vurdering av stiganbe eller fallande tendens byggjer på utviklinga det siste tiåret

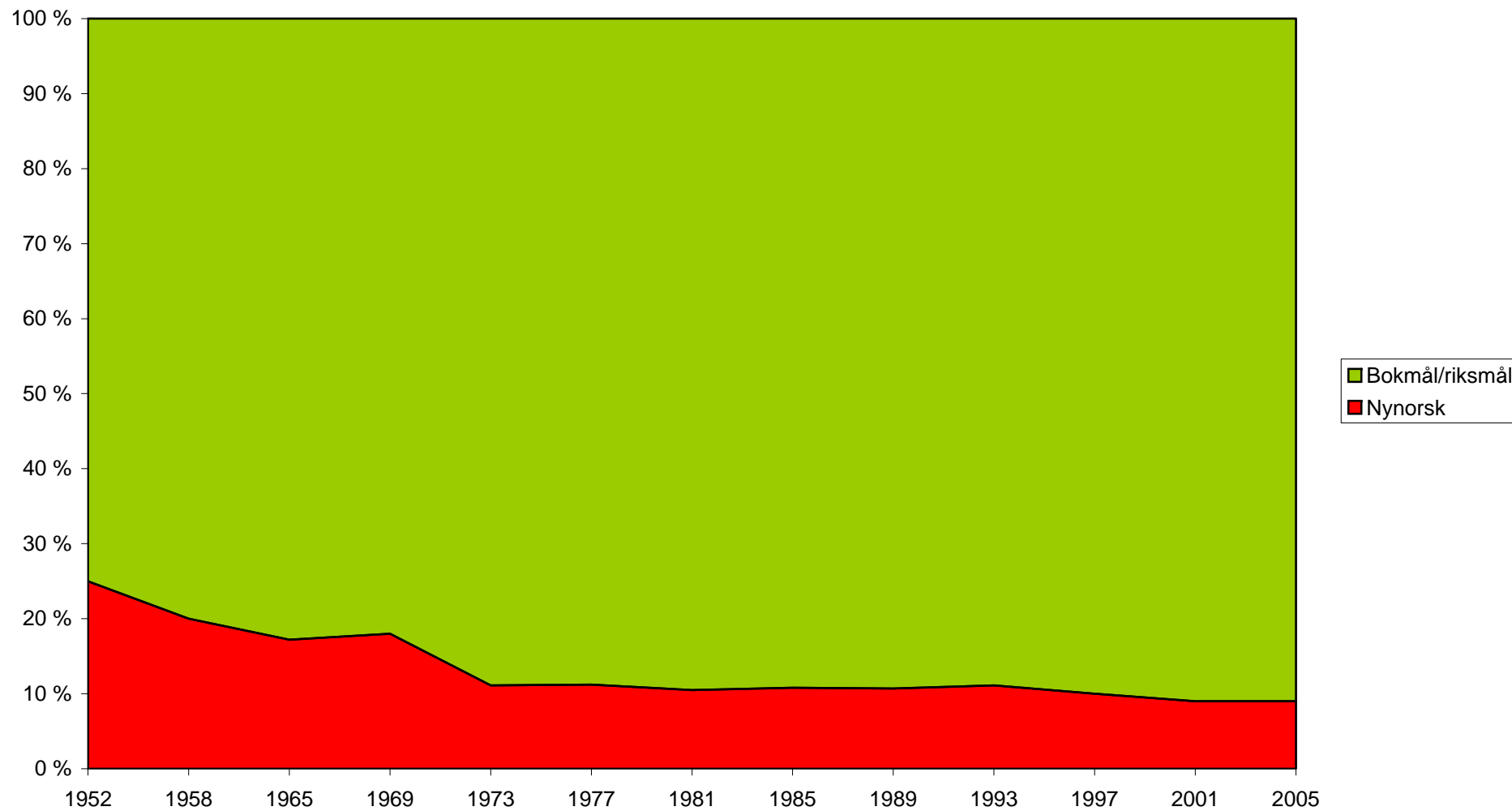
Kjelder

Tabellar i Språkfakta 2010 og Nynorsk faktabok 2005

Publisert første gongen i Nynorsk faktabok 1998

Sist oppdatert 27.1.2010

Figur 3.1
Bruk av nynorsk og bokmål 1952-2005



Tabell 3.2

Nynorsk skriftkultur 1905-2009

Prosent

	1905	1920	1935	1950	1965	1980	1995	2009
ADMINISTRATIVE EININGAR								
Kyrkjesokn med nynorsk liturgi		7	22	31	31	34	31	30
Kommunar med nynorsk tenestemål			34	39	18	24	26	26
Kommunar med nynorskelevar i grunnskulen	9		46	57			41	39
NYNORSKBRUKARAR								
Elevar i grunnskulen med nynorsk opplæringsmål		18	20	30	20	16	17	13
Nynorsk ved examen artium		6	7	11	10			
Vernepliktige som ønskjer nynorsk				25	10	9	10	8
Sjølvmeldingar på nynorsk							11	
Bruk av nynorsk skriftleg				25		11	12	13
Nynorskkrøyster ved skulemålsrøystingar					37	52	46	20
Innbyggjarar i kommunar med nynorsk tenestemål				22	8	11	12	11
Stortingsrepresentantar		10		22	23	19	19	13
MASSEMEDIA								
Nynorsk i NRK/Radio			8	15	15	16	11	22
Nynorsk i NRK/TV					14	17	10	18
Skjønnlitterære bøker på nynorsk, titteltal			11			9	8	7
Sakprosa-bøker på nynorsk, titteltal					8	9	11	7
Nynorsk-bøker i alt, titteltal				9	8	10	8	7
Innkjøpte bøker Norsk kulturråd					18	26	17	15
Det nye testamentet på nynorsk, selde eksemplar	7	14	14	23	17	15	15	10
Aviser redigerte på nynorsk eller begge målformer	4		12				33	29
Dokument på norskspråklege nettstader							5	8
Spor på nynorsk eller dialekt på plate og cd							31	

Tal frå nærliggjande år

1905: Aviser 1900

1935: Liturgi 1933, skjønnlitteratur 1938, aviser 1932

1950: Liturgi 1949, artium 1951, vernepliktige 1953, bruk av nynorsk 1952, Stortinget 1947

1965: Salmar 1967, liturgi 1967, sakprosa 1966, boktitlar 1965

1980: Liturgi 1979, nynorsk skriftleg 1981, Stortinget 1983

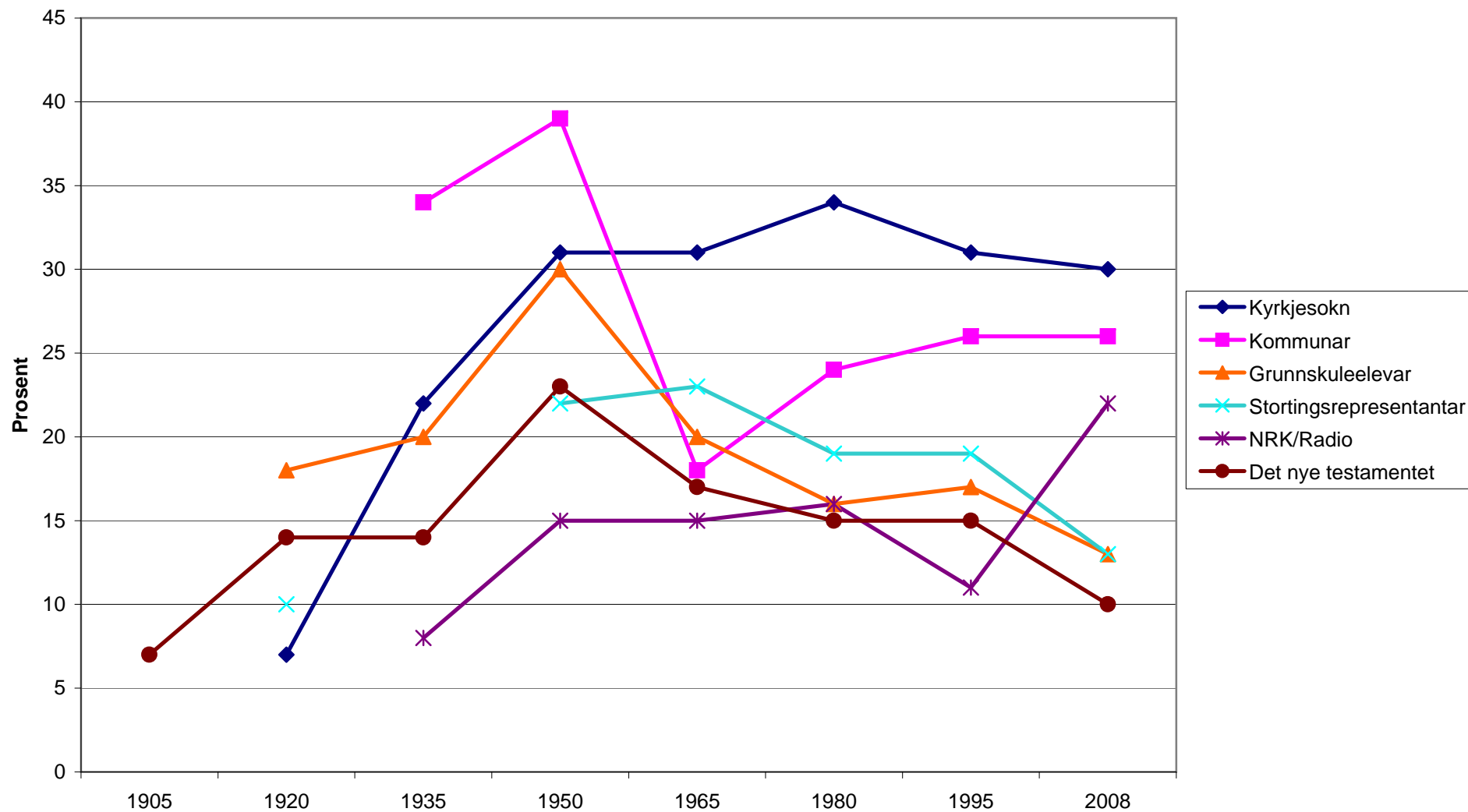
1995: Liturgi 1996, artium 1968, aviser 1996, innkjøpte bøker 1990, Internett 1997

2009: Bruk av nynorsk 2005, NRK Radio og TV 2008, bøker 2008, Det nye testamentet 2008

Publisert første gongen i Nynorsk faktabok 1998

Sist oppdatert 29.8.2009

Figur 3.2
Nynorskbrukarar 1905-2008



Tabell 3.3

Innbyggjarar etter bakgrunn 2001-2009

Absolutte tal

	2001	2009	Endring 2001-2009	
			Tal	%
INNBYGGJARAR I ALT				
Noreg	4 503 426	4 799 252	295 826	6,6
Nynorskkommunar av dette	532 124	542 268	10 144	1,9
<i>% nynorskkommunar</i>	11,8	11,3	3,4	
Nynorskkommunar				
Oppland	21796	21178	-618	-2,8
Buskerud	11169	11151	-18	-0,2
Telemark	21487	21399	-88	-0,4
Aust-Agder	5535	5337	-198	-3,6
Vest-Agder	2510	2534	24	1,0
Rogaland	66577	72526	5 949	8,9
Hordaland	176322	186143	9 821	5,6
Sogn og Fjordane	107590	105447	-2 143	-2,0
Møre og Romsdal	119138	120441	1 303	1,1
INNVANDRARAR				
Noreg	297 731	508 199	210 468	70,7
Nynorskkommunar av dette	16 256	31 092	14 836	91,3
<i>% nynorskkommunar</i>	5,5	6,1	7,0	
Nynorskkommunar				
Oppland	549	919	370	67,4
Buskerud	745	1 038	293	39,3
Telemark	731	1 289	558	76,3
Aust-Agder	261	381	120	46,0
Vest-Agder	117	151	34	29,1
Rogaland	1 730	4 368	2 638	152,5
Hordaland	4 848	9 677	4 829	99,6
Sogn og Fjordane	3 639	5 946	2 307	63,4
Møre og Romsdal	3 636	7 110	3 474	95,5

Kjelder

Nynorsk faktabok 2005, tabell 6.4

Tabell 10.10 og 10.11

Publisert første gongen i Språkfakta 2010

Sist oppdatert 8.7.2009

Tabell 3.4

Målform i grunnskulen 1980-2009

Hovudmål 1980-2009

	Elevar			
	Nynorsk	Bokmål	I alt	% NN
1980	97210	493941	591151	16,4
1981	96626	489357	585983	16,5
1982	95700	481058	576758	16,6
1983	94116	471234	565350	16,6
1984	91145	458701	549846	16,6
1985	91145	458701	549846	16,6
1986	87310	432557	519867	16,8
1987	85193	420749	505942	16,8
1988	83236	409533	492769	16,9
1989	81794	401170	482964	16,9
1990	80218	392860	473078	17,0
1991	79446	388055	467501	17,0
1992	81668	380381	462049	17,7
1993	78756	383476	462232	17,0
1994	79739	388567	468306	17,0
1995	77904	393161	471065	16,5
1996	76850	399285	476135	16,1
1997	87436	462796	550232	15,9
1998	88536	480345	568881	15,6
1999	88523	491112	579635	15,3
2000	88413	502538	590951	15,0
2001	89235	510667	599902	14,9
2002	89680	521470	611150	14,7
2003	89472	528538	618010	14,5
2004	88020	529819	617839	14,2
2005	86886	532147	619033	14,0
2006	85721	533345	619066	13,8
2007	84237	532126	616363	13,7
2008	82393	531690	614083	13,4
2009	81147	529992	611139	13,3

Kjelder

Ottar Grepstad: Nynorsk faktabok 2005

Grunnskolens Informasjonssystem

Publisert første gongen i Nynorsk faktabok 1998

Sist oppdatert 14.12.2009

Tabell 3.5

Minoritetsspråk i grunnskulen 2000-2009

Elevtal

Språk med minst 200 elever i 2009-10

Språk	2000	2009	+/- %
Somalisk	1260	2635	109
Urdu	2757	2364	-14
Arabisk	1136	2271	100
Polsk	271	2023	646
Kurdisk	945	1431	51
Vietnamesisk	1579	1140	-28
Albansk	1765	1075	-39
Tyrkisk	880	979	11
Tamil	587	784	34
Thai	191	687	260
Bosnisk	1195	567	-53
Russisk	457	559	22
Engelsk	700	469	-33
Tysk	298	408	37
Spansk	784	406	-48
Dari	54	513	850
Tsjetsjensk	1	389	38800
Persisk	379	295	-22
Litauisk	8	299	3638
Swahili	45	211	369
Andre språk	2666	2897	9
Sum	17958	22402	25

Kjelde

Tabell 8.16

Publisert første gongen i Språkfakta 2010

Sist oppdatert 2.1.2010

Tabell 3.6

Elevar i grunnskulen med samisk, finsk og kvensk 2001-09

Tal elevar

	Førstespråk	Andrespråk 2	Andrespråk 3	I alt
NORDSAMISK				
2001	989	667	0	1656
2009	930	534	647	2111
LULESAMISK				
2001	34	21	0	55
2009	26	23	32	81
SØRSAMISK				
2001	1	74	0	75
2009	20	58	19	97
KVENSK/FINSK				
2001		1073		1073
2009		765		765
Sum				
2001	1024	1835	0	2859
2009	976	1380	698	3054

Merknad

Undervisning i andrespråk 3 blei registrert frå og med 2006-07

Kjelde

Grunnskolens Informasjonssystem

Publisert første gongen i Språkfakta 2010

Sist oppdatert 14.12.2009

Tabell 3.7

Målform i kommunar 1979-2009

Absolutte tal

	1979				2009			
	NN	BM	Nøytral	Sum	NN	BM	Nøytral	Sum
Østfold	0	11	14	25	0	16	2	18
Akershus	0	11	11	22	0	17	5	22
Oslo	0	0	1	1	0	0	1	1
Hedmark	0	11	12	23	0	15	7	22
Oppland	7	6	13	26	7	9	10	26
Buskerud	3	11	7	21	3	13	5	21
Vestfold	0	14	7	21	0	14	0	14
Telemark	8	1	9	18	8	0	10	18
Aust-Agder	5	7	7	19	4	4	7	15
Vest-Agder	3	4	8	15	2	7	6	15
Rogaland	9	1	16	26	11	3	12	26
Hordaland	30	0	4	34	30	0	3	33
Sogn og Fjordane	21	0	5	26	26	0	0	26
Møre og Romsdal	19	1	18	38	23	2	11	36
Sør-Trøndelag	1	4	20	25	0	9	16	25
Nord-Trøndelag	0	5	19	24	0	4	20	24
Nordland	0	16	29	45	0	23	21	44
Troms	0	7	18	25	0	9	16	25
Finnmark	0	14	6	20	0	15	4	19
Sum	106	124	224	454	114	160	156	430
%	23 %	27 %	49 %		27 %	37 %	36 %	

Kjelder

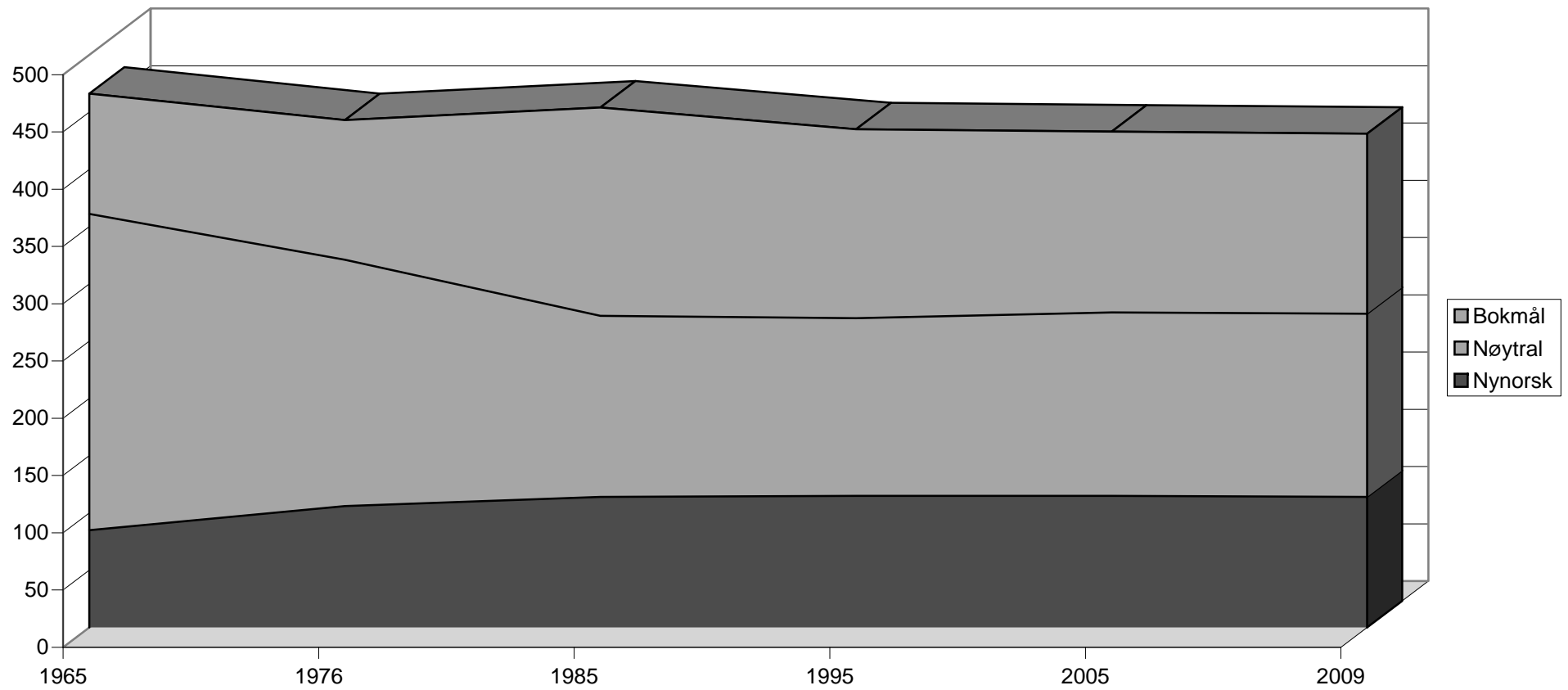
Tabell 10.1

Ot. prp. nr. 52 (1978-79) Lov om målbruk i offentleg teneste

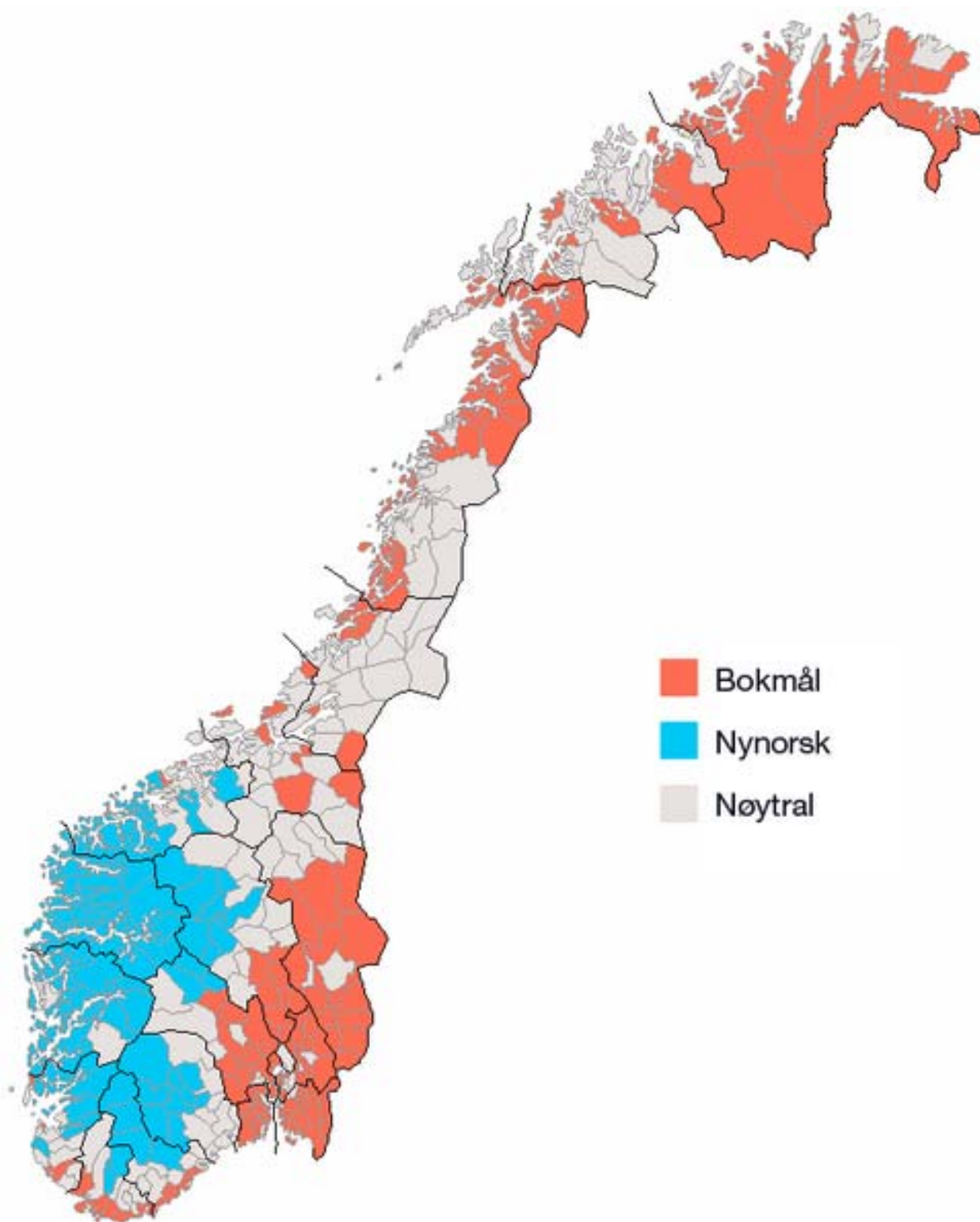
Publisert første gongen i Språkfakta 2010

Sist oppdatert 1.11.2009

Figur 3.3
Målform i kommunar 1965-2009



Figur 3.4
Målform i kommunar 2007



Kjelde
[commons.wikimedia.org/ wiki](https://commons.wikimedia.org/wiki/)

Tabell 3.8

Målform i fylkeskommunar 1979-2009

Etter tenestemål

	Nynorsk	Nøytral	Bokmål
1979	2	14	3
2009	3	14	2

Kjelder

Ottar Grepstad: Nynorsk faktabok 2005

Ot.prp. nr. 52 (1978-79)

Lovdata

Tabell 3.7

Publisert første gongen i Språkfakta 2010

Sist oppdatert 16.6.2009

Tabell 3.9

Målform i Den norske Kyrkja 2009

Sokn etter bispedøme 2005

	NN	NN/BM	BM	Sum
Borg	0	0	91	91
Oslo	0	0	77	77
Hamar	19	0	152	171
Tunsberg	6	0	108	114
Agder og Telemark	54	0	95	149
Stavanger	36	8	42	86
Bjergvin	168	4	24	196
Møre	70	4	25	99
Nidaros	14	0	123	137
Sør-Hålogaland	0	0	74	74
Nord-Hålogaland	0	0	66	66
Sum	367	16	877	1260

Kjelde

Tabell 9.2

Publisert første gongen i Språkfakta 2010

Sist oppdatert 31.10.2010

Tabell 3.10

Bøker utgitt i Noreg 1800-2008

Bøker og småtrykk

	NN	BM	Anna	Sum
1800-49	2	1805	203	2010
1850-99	280	10277	567	11124
1900-49	4470	47922	3965	56357
1950-99	15987	189669	23877	229533
2000-08	4297	54182	8621	67100
Sum	25036	303855	37233	366124
%	6,8	83,0	10,2	100

Merknader

Data frå Norsk bokfortegnelse (Norbok) august 2009

Femner om all utgiving av bokleg materiale i Noreg, utanom kart

Skulebøker er ikkje tekne med frå midten av 1980-åra

Registreringsarbeidet er ikkje komplett for åra 1990-2004 og 2007-2008

Kjelde

Spesialkøyring frå Nasjonalbiblioteket august 2009

Publisert første gongen i Språkfakta 2010

Sist oppdatert 28.8.2009

Tabell 3.11

Nynorske aviser i drift 2009

Aviser utgitt i 2009 med nynorsk som formelt redaksjonsspråk eller mykje brukt målform over tid

Årstal for første år med nynorsk som redaksjonsspråk

	Tittel	Nr/veke	Utgivarstad	Fylke
1908	Hordaland	3	Voss	Hordaland
1910	Møre	3	Volda	Møre og Romsdal
1914	Hordaland Folkeblad	2	Norheimsund	Hordaland
1919	Sunnhordland	5	Stord	Hordaland
1921	Firda (II)	6	Førde	Sogn og Fjordane
1924	Firda Tidend	3	Sandane	Sogn og Fjordane
1926	Ryfylke	2	Sauda	Rogaland
1929	Fjordingen	3	Stryn	Sogn og Fjordane
1935	Vestlandsnytt	2	Fosnavåg	Møre og Romsdal
1935	Møre-Nytt	3	Ørsta	Møre og Romsdal
1936	Hallingdølen	3	Ål	Buskerud
1946	Sykkylvsbladet	2	Sykkylven	Møre og Romsdal
1946	Sulaposten	1	Langevåg	Møre og Romsdal
1948	Firdaposten	4	Florø	Sogn og Fjordane
1949	Hardanger Folkeblad	3	Odda	Hordaland
1949	Jærbladet	3	Bryne	Rogaland
1951	Bygdanytt	2	Arna	Hordaland
1951	Grenda	3	Rosendal	Hordaland
1951	Sunnmøringen (II)	1	Stranda	Møre og Romsdal
1953	Tysnes	1	Tysnes	Hordaland
1961	Strilen	3	Isdalstø	Hordaland
1962	Dag og Tid	1	Oslo	Oslo
1970	Synste Møre /Vest-Avisa / Synste Møre	1	Fiskå	Møre og Romsdal
1971	Haramsnytt	2	Brattvåg	Møre og Romsdal
1971	Driva	3	Sunnalsøra	Møre og Romsdal
1972	Bygdebladet (II)	2	Sjøholt	Møre og Romsdal
1973	Bømlo-Nytt	3	Finnås	Hordaland
1973	Grannar	2	Etne	Hordaland
1973	Kvinnheringen	3	Husnes	Hordaland
1973	Bygdaposten for Hjelmeland	1	Hjelmeland	Rogaland
1973	Vest-Telemark Blad	3	Kviteseid	Telemark
1974	Setesdølen	2	Bygland	Aust-Agder
1974	Nordhordland (II)	2	Isdalstø	Hordaland
1976	Samningen	1	Samnanger	Hordaland
1976	Suldalsposten	2	Sand	Rogaland
1976	Tysvær Bygdeblad	1	Grindafjord	Rogaland
1978	Marsteinen	1	Austevoll	Hordaland
1978	Valdres	4	Fagernes	Oppland
1979	Storfjordnytt	1	Norrdal	Møre og Romsdal
1985	Øy-blikk	1	Valderhaug	Møre og Romsdal
1986	Bø Blad	1	Bø	Telemark
1987	Os og Fusaposten	2	Os	Hordaland
1987	Vestavind	1	Buavåg	Hordaland
1987	VaksdalPosten	1	Vaksdal	Hordaland
1988	VestNytt	3	Straume	Hordaland
1988	Fjuken	1	Skjåk	Oppland
1989	Vikebladet Vestposten	3	Ulsteinvik	Møre og Romsdal
1989	Vestnesavisa	1	Vestnes	Møre og Romsdal

	Tittel	Nr/veke	Utgivarstad	Fylke
1992	Gjesdalbuen	1	Ålgård	Rogaland
1993	Øyposten	1	Finnøy	Rogaland
1993	Sogn Avis	5	Leikanger	Sogn og Fjordane
1995	Vigga	1	Dombås	Oppland
1996	Solabladet	1	Sola	Rogaland
1997	Dølen (IV)	1	Vinstra	Oppland
1998	Ytre Sogn	2	Høyanger	Sogn og Fjordane
2008	ÅmliAvisa	1	Åmli	Aust-Agder

Kjelde

Ottar Grepstad: Draumen om målet, manuskript

Publisert første gongen i Språkfakta 2010

Sist oppdatert 27.5.2009

Tabell 3.12

Støtte til aviser og bøker etter målform 2000-2008

Mill. kr, løpande kr

	NN			NN og BM Aviser	BM			Sum kr	% NN
	Bøker	Aviser	I alt		Bøker	Aviser	I alt		
2000	10,3	13,1	23,4	26,2	50,7	144,8	195,5	245,1	9,5
2004	13,1	17,7	30,8	53,5	66,8	197,0	263,8	348,1	8,8
2008	17,8	20,1	37,9	62,8	76,6	204,0	280,6	381,3	9,9

Merknader

Støtteordninga til nynorsk litteratur i Norsk kulturråd er rekna med

Innkjøpte bøker som er antologiar, er ikkje rekna med av di målform i desse er ukjend

Støtte til språkdelt aviser er ikkje rekna med i prosent NN

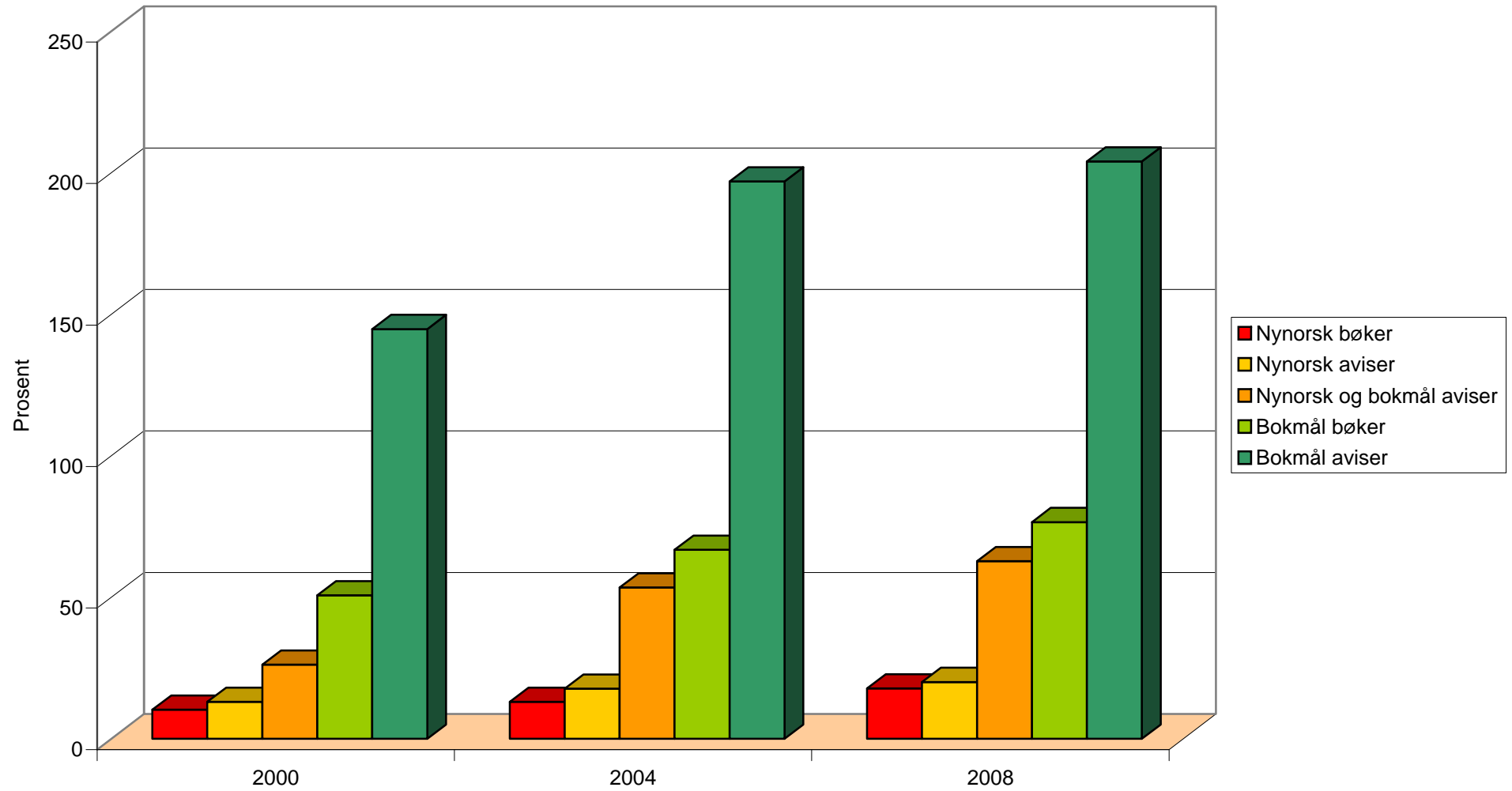
Kjelder

Tabell 14.14, 15.10 og 15.11

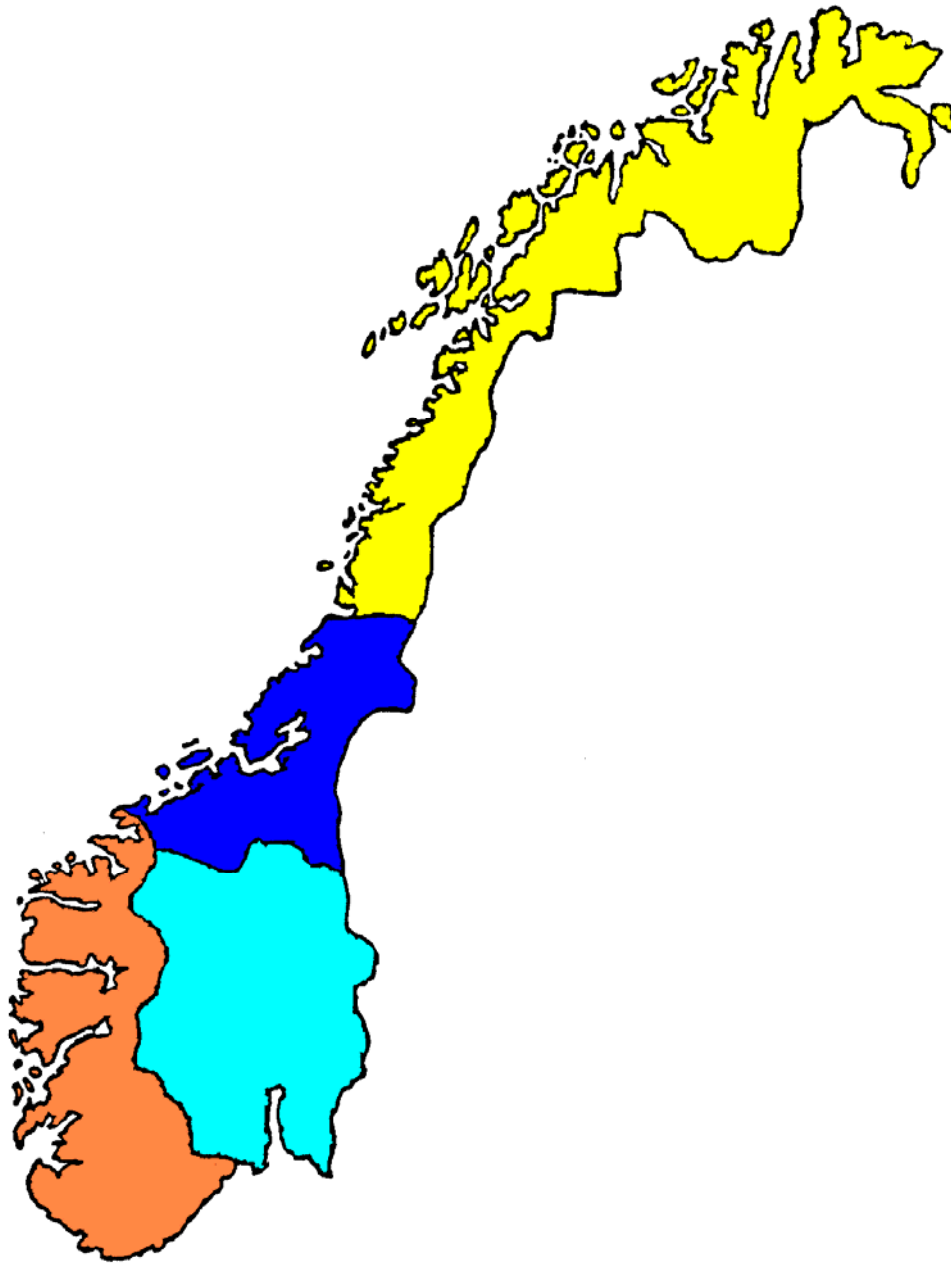
Publisert første gongen i *Språkfakta 2010*

Sist oppdatert 31.10.2009

Figur 3.5
Støtte til bøker og aviser etter målform 2000-2008



Figur 3.6
Hovudskilja mellom norske dialektar 2008



Merknad
Pastell: austnorsk
Brunt: vestnorsk
Blått: trøndsk
Gult: nordnorsk

Kjelde
nn.wikipedia.org/wiki